



NIVELES DE AUDIENCIA DE RADIO EN NIÑAS Y NIÑOS DE 8 A 12 AÑOS DE EDAD

INFORME TRIMESTRAL
(JULIO, AGOSTO Y SEPTIEMBRE 2021)




Unidad de Medios y Contenidos Audiovisuales



ÍNDICE



Metodología	3
Encendidos	4
Alcance y tiempo promedio de escucha	5
Encendidos por ciudad	6
Encendidos por día de la semana	7
Tendencia por hora	8
Estaciones de radio más escuchadas	9
Hallazgos	10



METODOLOGÍA

El objetivo del presente informe es realizar un seguimiento de los niveles de audiencia registrados por la radio de manera trimestral en la población infantil, específicamente, niñas y niños de 8 a 12 años de edad.

La información presentada fue obtenida con Bases de Datos de INRA a través del software INRAM, quien realiza un levantamiento mensual mediante entrevistas cara a cara. Se consideró únicamente Ciudad de México, Guadalajara y Monterrey, debido a la disponibilidad de la información.

Este Informe hace énfasis en los niveles de audiencia registrados por la radio durante el tercer trimestre de 2021 (julio a septiembre), así como el detalle de los datos de radio durante el mismo trimestre pero del año 2020.

Radio		
Especificaciones	Personas de 8 o más años, a partir de datos recopilados por Investigación de Mercados INRA (INRA).	
Cobertura	Ciudad de México, Guadalajara y Monterrey.	
Targets	Total personas	8 - 12
Total 3 plazas	26,723,957	2,241,323
Ciudad de México	17,954,069	1,401,447
Guadalajara	4,466,521	444,039
Monterrey	4,303,367	395,837

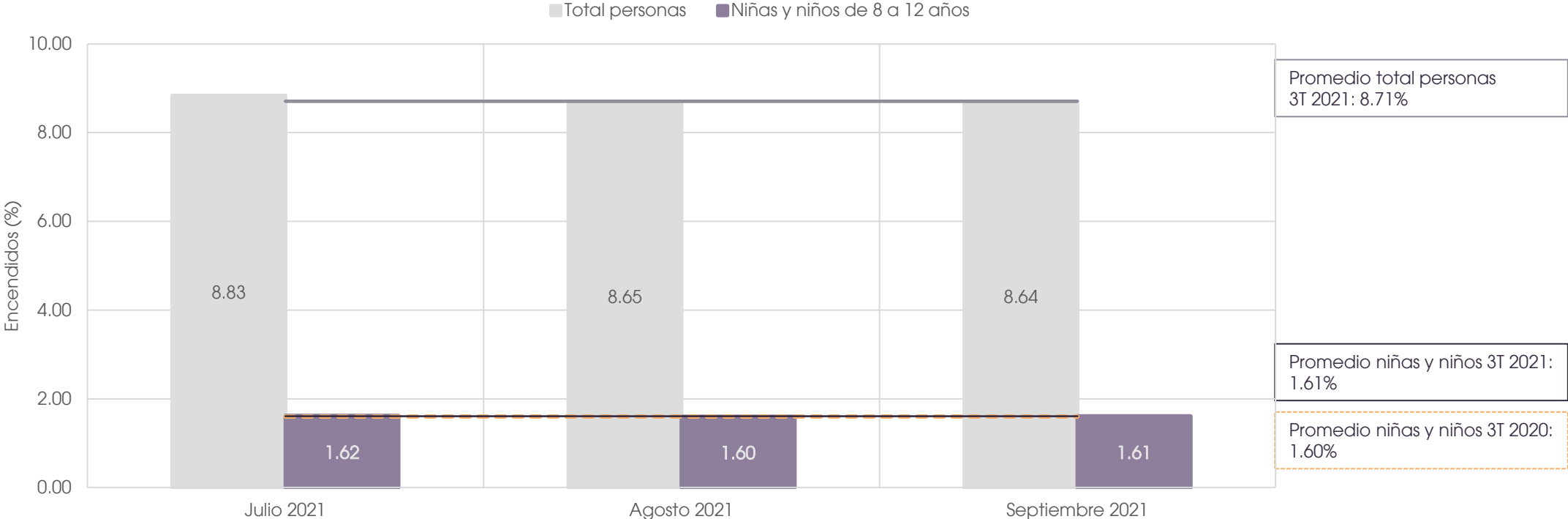


Encendidos



El porcentaje de niñas y niños de 8 a 12 años con la radio encendida en la Ciudad de México, Guadalajara y Monterrey durante el tercer trimestre de 2021 fue de 1.61%; es decir, 35,419 niñas y niños. Su consumo de radio para el mismo trimestre de 2020 fue prácticamente igual con 1.60%.

Para el periodo de julio a septiembre de 2021 el número de personas expuestas a total población fue de 2,327,213. Lo que representó el 8.71% del universo de medición para estas 3 ciudades.



Fuente: Información tomada de la Base de Datos de INRA a través del software Integramedios. Datos obtenidos de julio a septiembre de 2020 y 2021. La variable de consulta es el porcentaje de encendidos (tvr%) que considera la suma del total de estaciones de AM y FM. Los dominios considerados son Ciudad de México, Guadalajara y Monterrey. Los target utilizados son personas de 8 años en adelante y el grupo de 8 a 12 años, todos los niveles socioeconómicos. Horario de consulta de las 06:00 a 24:00 horas de lunes a domingo.

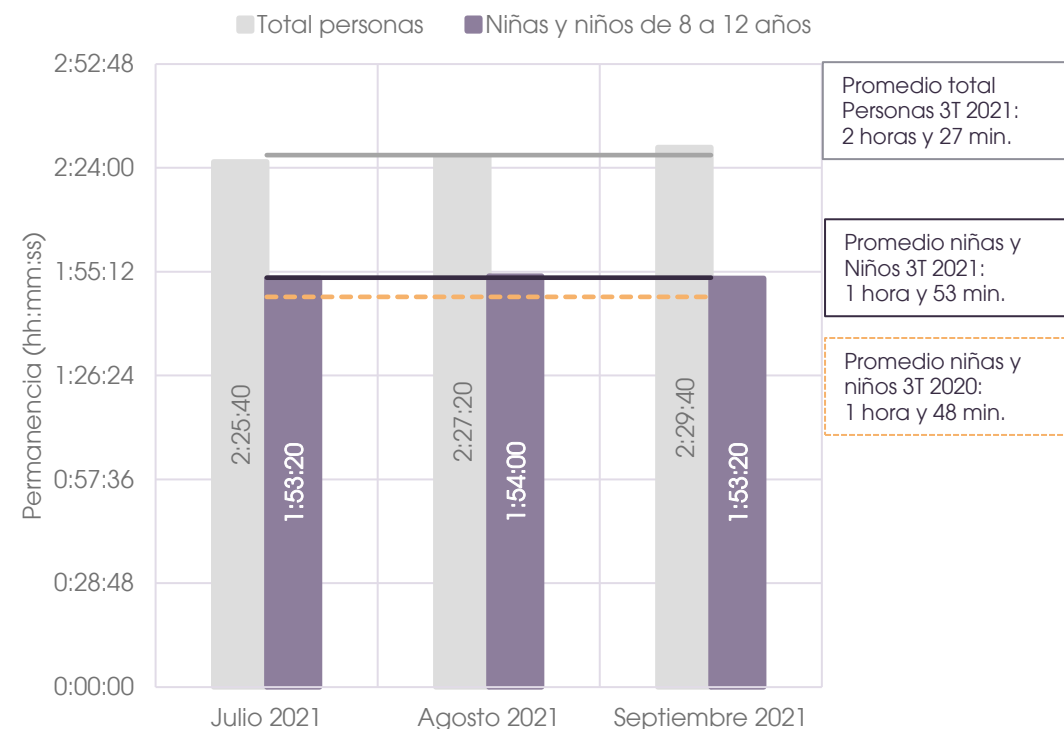
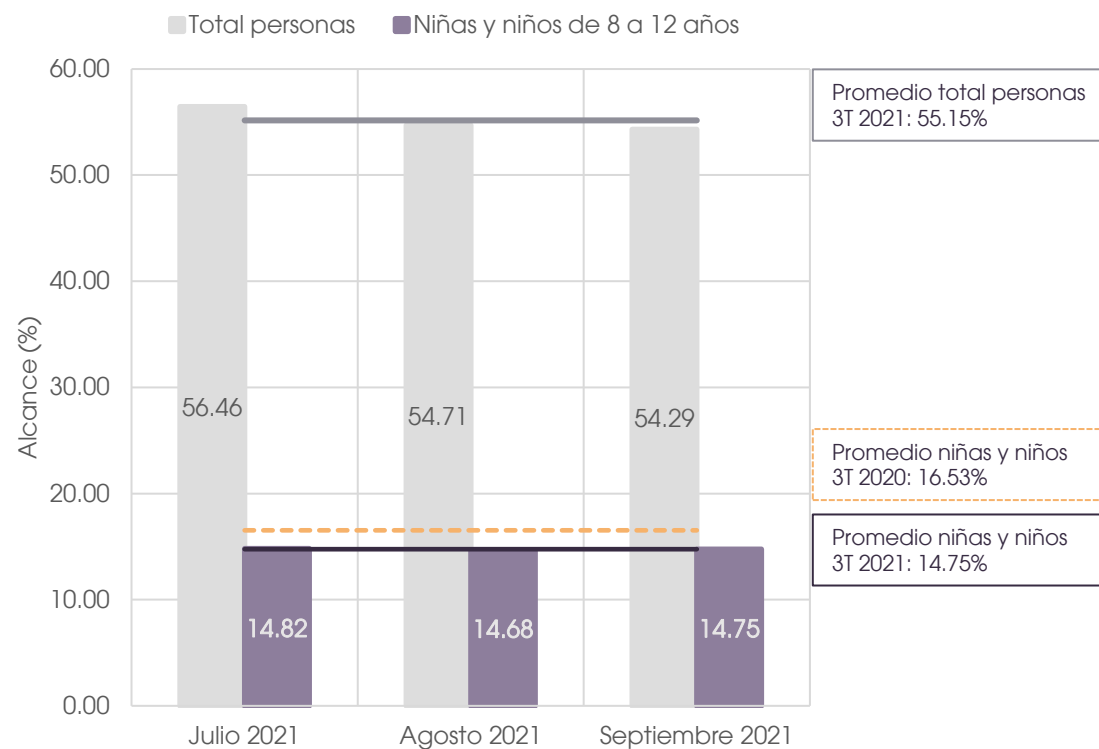
Alcance y tiempo promedio de escucha



Durante el tercer trimestre de 2021, el segmento infantil tuvo un alcance de 14.75%, mientras que para el mismo trimestre de 2020 el alcance fue de 16.53%.

Para el total personas el alcance promedio en las 3 ciudades analizadas fue de 55.15%.

Así mismo, las niñas y niños registraron un tiempo promedio de escucha de 1 horas y 53 minutos, el cual fue menor frente al tiempo que permaneció el total personas con un promedio de 2 horas y 27 minutos.



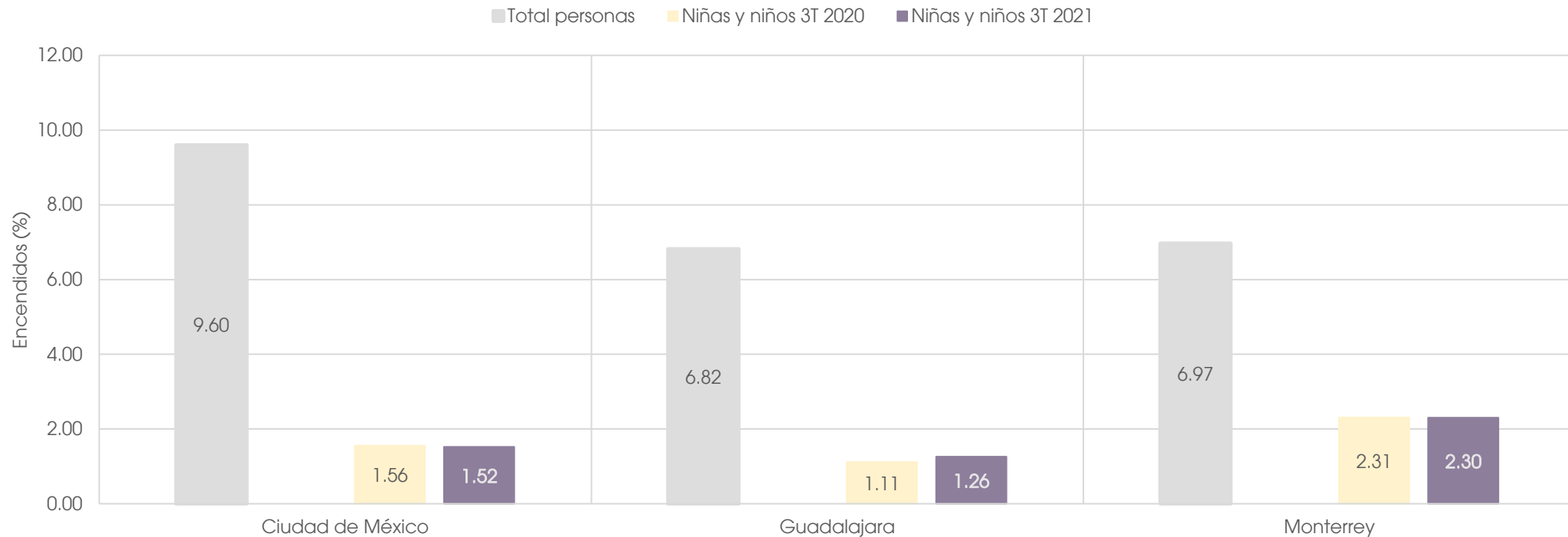
Fuente: Información tomada de la Base de Datos de INRA a través del software Integramedios. Datos obtenidos de julio a septiembre de 2020 y 2021. La variable de consulta es el alcance (rch%) y tiempo promedio de escucha que considera la suma del total de estaciones de AM y FM. Los dominios considerados son Ciudad de México, Guadalajara y Monterrey. Los target utilizados son personas de 8 años en adelante y el grupo de 8 a 12 años, todos los niveles socioeconómicos. Horario de consulta de las 06:00 a 24:00 horas de lunes a domingo.

Encendidos por ciudad




Durante el periodo analizado hubo un mayor consumo de la radio por parte de las y los niños en la ciudad de Monterrey (2.30%), mientras que la Ciudad de Guadalajara fue la que registró el porcentaje más bajo para este segmento.

Durante este tercer trimestre de 2021 el total personas registró un mayor porcentaje de encendido de la radio en la Ciudad de México con 9.60%.



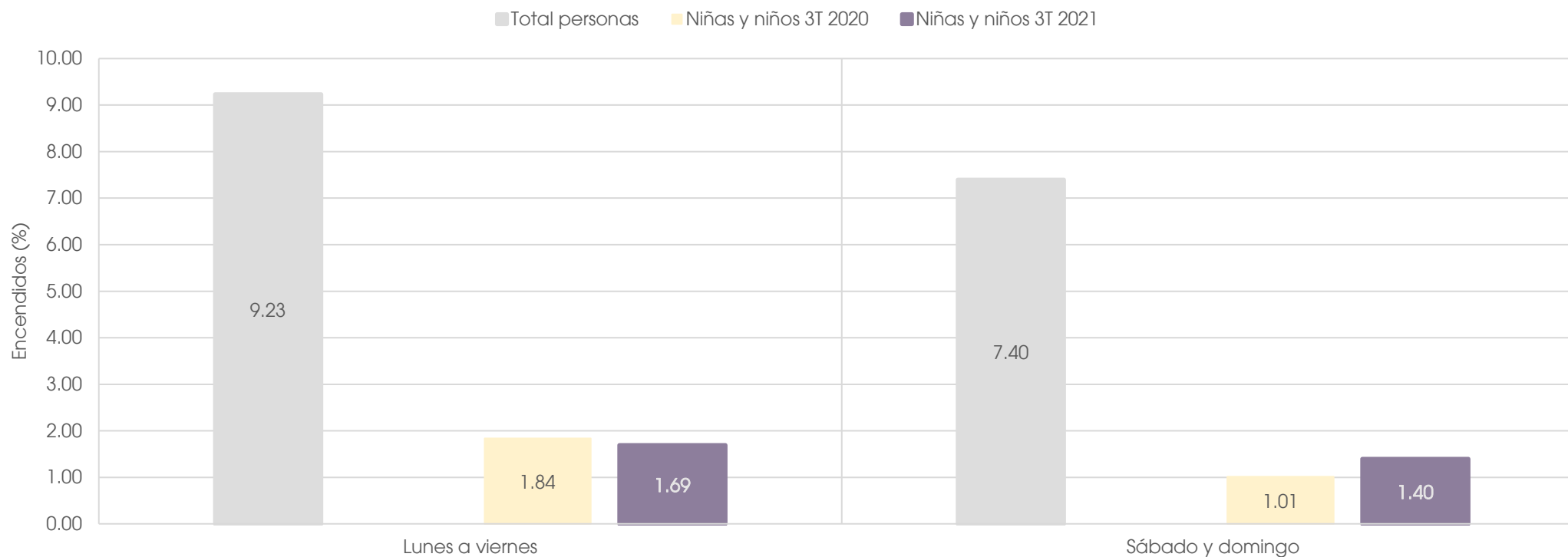
Fuente: Información tomada de la Base de Datos de INRA a través del software Integramedios. Datos obtenidos de julio a septiembre de 2020 y 2021. La variable de consulta es el porcentaje de encendidos (tvr%) que considera la suma del total de estaciones de AM y FM. Los dominios considerados son Ciudad de México, Guadalajara y Monterrey. Los target utilizados son personas de 8 años en adelante y el grupo de 8 a 12 años, todos los niveles socioeconómicos. Horario de consulta de las 06:00 a 24:00 horas de lunes a domingo.

Encendidos por día de la semana



Tanto las niñas y los niños como la población en general, tuvieron un mayor consumo de radio de lunes a viernes en comparación con los fines de semana.

Específicamente, la disminución del consumo de las y los niños fue de 17% los fines de semana, respecto de lunes a viernes.



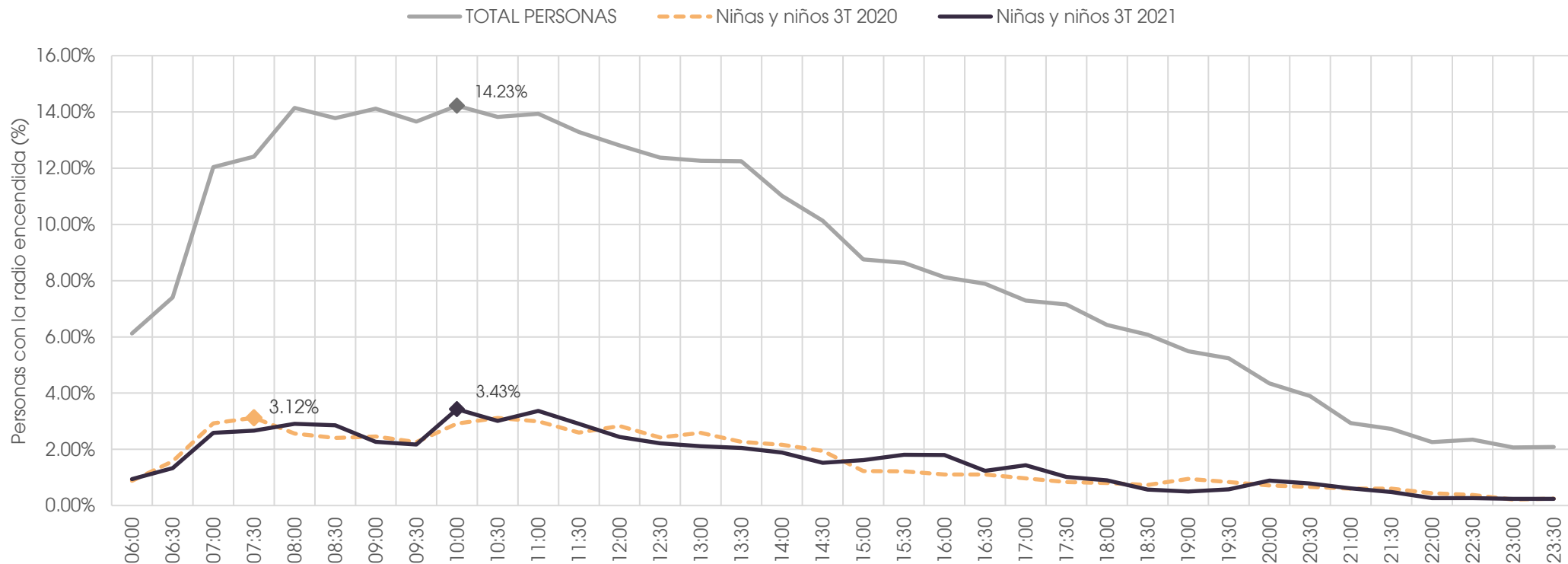
Fuente: Información tomada de la Base de Datos de INRA a través del software Integramedios. Datos obtenidos de julio a septiembre de 2020 y 2021. La variable de consulta es el porcentaje de encendidos (tvr%) que considera la suma del total de estaciones de AM y FM. Los dominios considerados son Ciudad de México, Guadalajara y Monterrey. Los target utilizados son personas de 8 años en adelante y el grupo de 8 a 12 años, todos los niveles socioeconómicos. Horario de consulta de las 06:00 a 24:00 horas de lunes a viernes y sábado y domingo.

Tendencia por hora



Durante el tercer trimestre de 2021, el momento de mayor exposición a la radio para el segmento infantil fue de 10:00 a 10:30 horas con un encendido de 3.43%, mientras que para el mismo periodo de 2020 fue de las 07:30 a las 08:00 horas con un encendido de 3.12%.

Para total personas el momento de mayor consumo fue de 10:00 a 10:30 horas, cuando el 14.23% tuvo la radio encendida.



Fuente: Información tomada de la Base de Datos de INRA a través del software Integramedios. Datos obtenidos de julio a septiembre de 2020 y 2021. La variable de consulta es el porcentaje de encendidos (tvr%) que considera la suma del total de estaciones de AM y FM. Los dominios considerados son Ciudad de México, Guadalajara y Monterrey. Los target utilizados son personas de 8 años en adelante y el grupo de 8 a 12 años, todos los niveles socioeconómicos. Horario de consulta de las 06:00 a 24:00 horas de lunes a domingo.

Estaciones de radio más escuchadas



La siguiente tabla muestra las 3 estaciones que registraron mayor audiencia infantil para las bandas AM y FM, destacando la preferencia por estaciones que contienen programación musical de género Pop español / inglés en la banda FM.

Finalmente, la ciudad de Guadalajara no registró audiencia infantil para la banda AM en este periodo.

Ciudad	Estación	Banda	Perfil estación	Rating %
Ciudad de México	Radio Fórmula 1470	AM	Hablada	0.02
	Radio Omega	AM	Hablada	0.01
	Radio Felicidad	AM	Balada en Español	0.01
	Los 40	FM	Pop español / inglés	0.35
	EXA FM	FM	Pop español / inglés	0.26
	Joya 93.7	FM	Balada en español	0.21
Guadalajara	EXA FM	FM	Pop español / inglés	0.62
	Los 40	FM	Pop español / inglés	0.22
	Rock & Soul	FM	Rock Pop Internacional	0.19
Monterrey	RG La Deportiva	AM	Deportes	0.13
	FMTU Zona Urbana	FM	Urbana / Balada	0.43
	EXA FM	FM	Pop español / inglés	0.41
	Premier	FM	Pop español	0.37

HALLAZGOS



El consumo radiofónico en las niñas y niños de 8 a 12 años durante el tercer trimestre de 2021 fue de 1.61%; es decir, que hubo 36,058 niñas y niños expuestos a la radio, porcentaje menor si se compara con el consumo del total personas con 8.71% (2,241,323 personas con la radio encendida).

La penetración y el consumo de la radio en el país por parte del público infantil es escasa. ¹

El porcentaje de niñas y niños alcanzados por la radio en este trimestre fue de 14.75% (330,686 niñas y niños), quienes permanecieron un tiempo promedio de escucha de 1 hora y 53 minutos.

La ciudad donde destacó el consumo infantil de la radio para este periodo fue Monterrey con un encendido de 2.30%. Por otro lado, en la ciudad de Guadalajara fue la que tuvo un menor consumo en la radio para las y los niños.

Tanto las niñas y los niños como la población en general, tuvieron un mayor consumo de radio de lunes a viernes en comparación con los fines de semana.

De julio a septiembre de 2021, el momento de mayor exposición a la radio para el segmento infantil fue de 10:00 a 10:30 horas con un encendido de 3.43%.

De acuerdo con la ENCCA 2020-201, los géneros más escuchados por las niñas y los niños son Musicales, Noticias e Infantiles. ²

De las 3 estaciones que registraron mayor audiencia infantil para las bandas AM y FM, destaca la preferencia por estaciones que contienen programación musical de género Pop español / inglés en la banda FM.

El consumo por tipo de banda para las niñas y niños según la ENCCA 2020-2021, se divide 74% FM, 8% AM, 16% Ambas bandas y el 3% restante no sabe. ²

Finalmente, la ciudad de Guadalajara no registró audiencia infantil para la banda AM en este periodo.

1 - Instituto Federal de Telecomunicaciones. Estudios sobre oferta y consumo de programación para público infantil en radio, televisión radiodifundida y restringida. Abril 2018, consultado en línea en: http://www.ift.org.mx/sites/default/files/contenidogeneral/comunicacion-y-medios/estudiosobreprogramacionparapublicoinfantil2017300418_1.pdf#page49

2- Instituto Federal de Telecomunicaciones. Encuesta Nacional de Consumo de Contenidos Audiovisuales 2020-2021, consultado en línea en: <http://www.ift.org.mx/sites/all/themes/bootstrap/templates/ift-umca/files/pdfs/eramca/01ReportefinalENCCA2020-2021vp2.pdf>